

# スマホでカンタン♪ 処方せんを送信！

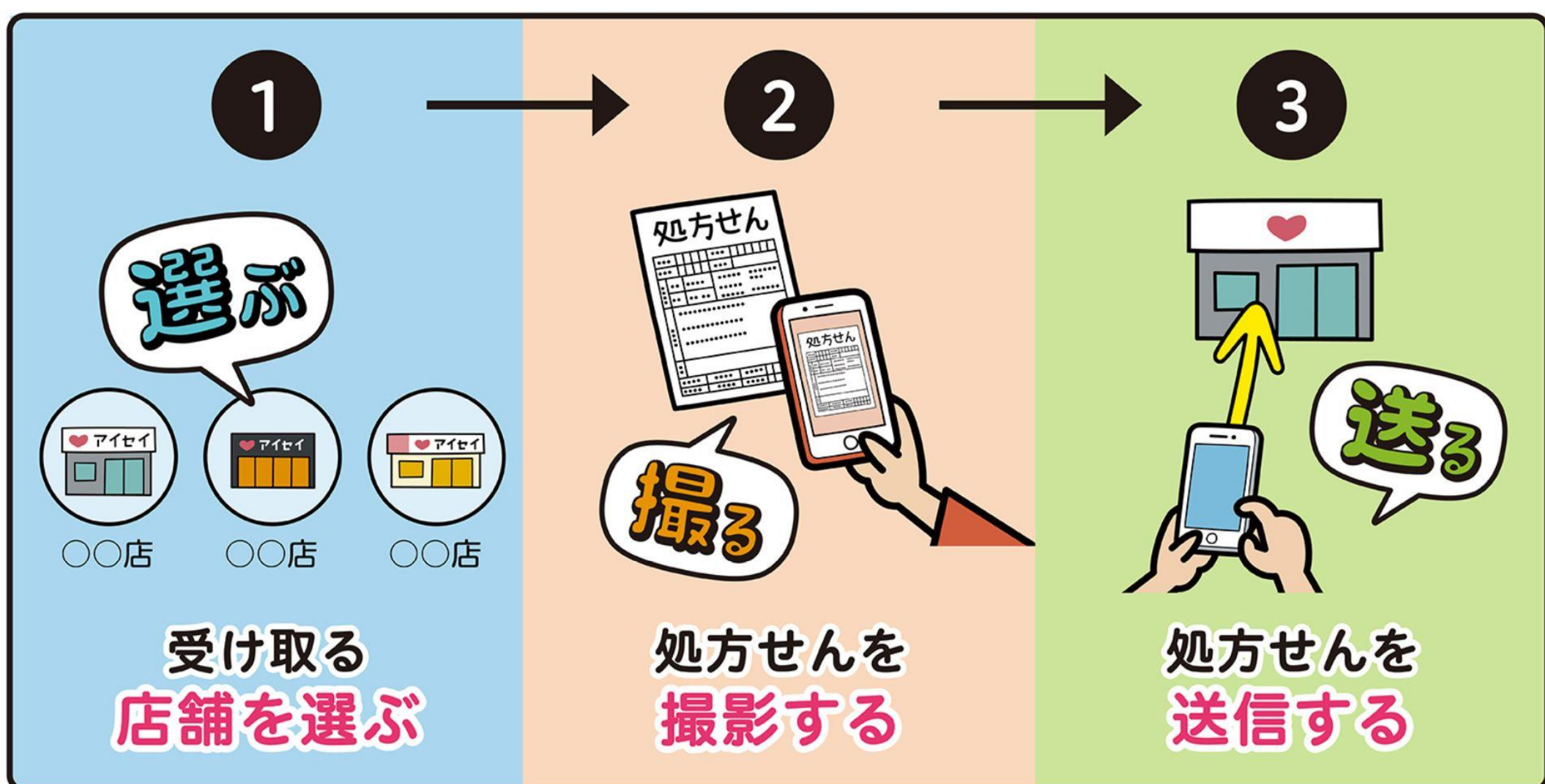
スマホで撮って  
送るだけ！



# おくすりPASS FASTとは？

「おくすりPASS FAST」は、スマートフォンで全国のアイセイ薬局グループのおくすり予約が簡単にできるサービスです。医療機関から受け取った処方せんを、お手元のスマートフォンで撮影して送信するだけで、薬局の待ち時間を大幅に減らすことができます。

- ① 都合のよい**受け取り日時を指定**できるので、時間を有効活用できます。
- ② 薬局での待ち時間が減るので、**二次感染の予防**にもなります。




# 便利に使ってみましょう

処方せんを受け取ったら、以下のステップでお薬を予約してみましょう。

## STEP 1 薬局を選択する

### 薬局をさがす



近くのアイセイ薬局  
からさがす



都道府県  
からさがす

「近くのアイセイ薬局から選ぶ」もしくは、「都道府県から選ぶ」をタップします。



受付中

アイセイ薬局 堀之内駅前店

📍 東京都八王子市別所2-2-1

📅 休 日・祝日

電話する

予約する

受付中

リストの中から希望の薬局を選び、「予約する」ボタンをタップします。



< 一覧に戻る

予約する >

## アイセイ薬局 堀之内駅前店



〒192-0363

東京都八王子市別所2-2-1

薬局名や営業時間などの詳細画面を確認したら、「予約する」ボタンをタップします。

# STEP 2 処方せんを撮影する

## おくすりの予約



1

## 処方せんの準備

処方せんが複数枚つづりの場合、続けて撮影・選択してください。


撮影またはアルバムから選択

薬局を選択したら、処方せんの画像を撮影します。処方せんを平らで明るい場所に置き、全体が入るように撮影しましょう。





2枚以上の撮影の場合は、続けて撮影してください。



次へ



処方せん画像を保存したら、「次へ」をタップします。



# STEP 3 おくすりを予約する

2

## 希望日時を選択

下記店舗の営業時間をタップし、現時刻から30分以降の希望日時を選択してください。

	5/9	5/10	5/11	5/12
09 : 15	×	○	○	○
09 : 30	×	○	○	○

薬局の営業時間を確認し、お薬の受け取り希望日時を、カレンダーをスクロールさせて選択します。「○」印が受け取り可能な時間です。



## 受取希望日・時間

5/10(水) 09:30

### 受取店舗

アイセイ薬局 堀之内駅前店

## 携帯電話番号の入力

処方せん内容について薬剤師よりご確認させていただく場合がございます。

09011111111

お間違えのないように入力ください。

次へ



電話番号を正しく入力し、「次へ」をタップします。



3

確認

当てはまる項目をタップして選択してください。

ジェネリック医薬品を



希望する



希望しない



妊娠中である



アレルギーがある



おくすり手帳をもっている

送信前の確認事項で、該当する項目があれば、  
チェックを入れてください。



## 利用規約・個人情報の取扱いについて

おくすりPASS FAST 利用規約



### この内容で送信します

#### 予約先

アイセイ薬局 堀之内駅前店

#### 携帯電話番号

09011111111

修正する

OK

利用規約に同意し、「おくすりを予約する」ボタンをタップ後、「OK」ボタンを押せば予約完了です。

# その他の注意事項

- ▶ 処方せんが薬局に送信されますと、「LINE版」をご利用の場合には、トーク内の「LINEミニアプリお知らせ」に通知が届きます。「WEB版」をご利用の場合にはSMSが届きます。
- ▶ お薬のお受け取りの際は、**処方せんの原本**をお忘れなくお持ちください。
- ▶ 法令により、処方せんの使用可能期限は、**発行日を含めて4日間（土日祝日含む）**となっております。必ず使用可能期限内にお受け取りください。



アイセイ薬局グループ

© AISEI PHARMACY Co., Ltd